

TASSELLO AD ESPANSIONE CONTROLLATA


PREPARAZIONE

ASSICURARSI CHE IL TASSELLO SIA CORRETTO

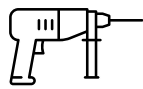


GLI ANCORAGGI STRUTTURALI SONO PARTICOLARMENTE SENSIBILI ALL'INSTALLAZIONE E DEVONO ESSERE INSTALLATI TENENDO IN CONSIDERAZIONE LE ISTRUZIONI E I DATI DA SCHEDA TECNICA DEL PRODUTTORE.

Controlla le condizioni globali



HAI GLI STRUMENTI GIUSTI?



Trapano



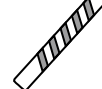
Spazzola



Pompa soffiante



Martello



Punta del trapano



Chiave-Dinamometrica



INSTALLAZIONE

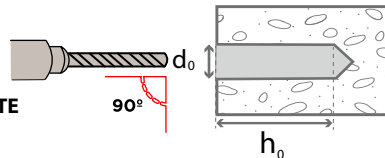
**1
PERFORAZIONE**

ASSICURATI DI UTILIZZARE UNA PUNTA FORANTE NUOVA



NON FORARE/TAGLIARE MAI L'ARMATURA SENZA LA SUPERVISIONE DI UN INGEGNERE

FORARE PERPENDICOLARMENTE



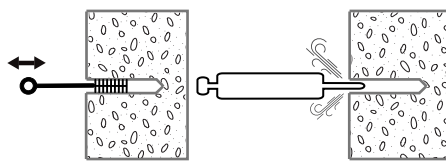
CONTROLLI:

DIAMETRO FORO = d_0

PROFONDITÀ FORO = h_0

**2
PULIZIA DEL FORO**

SPAZZOLARE+SOFFIARE*



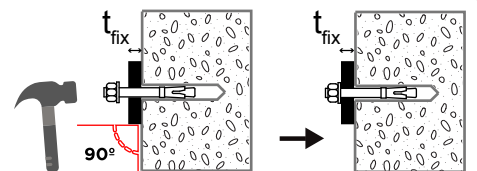
PULISCI!
LA SCARSA PULIZIA DEL FORO È PERICOLOSA

* **CONTROLLA LA SCHEDA TECNICA DEL PRODUTTORE**

**3
INSERIMENTO**



CONTROLLARE LA SCHEDA TECNICA DEL PRODUTTORE PER IL MASSIMO SPESSORE FISSABILE t_{fix}



**4
SERRAGGIO**



MISURA!
UN SERRAGGIO TROPPO FORTE O TROPPO DEBOLE È PERICOLOSO